

附件1

2024年执业药师继续教育 专业科目、公需科目（二）培训 学习指南



第一步：访问网站

打开网址：<https://zyyspx.gxtcmu.edu.cn/>

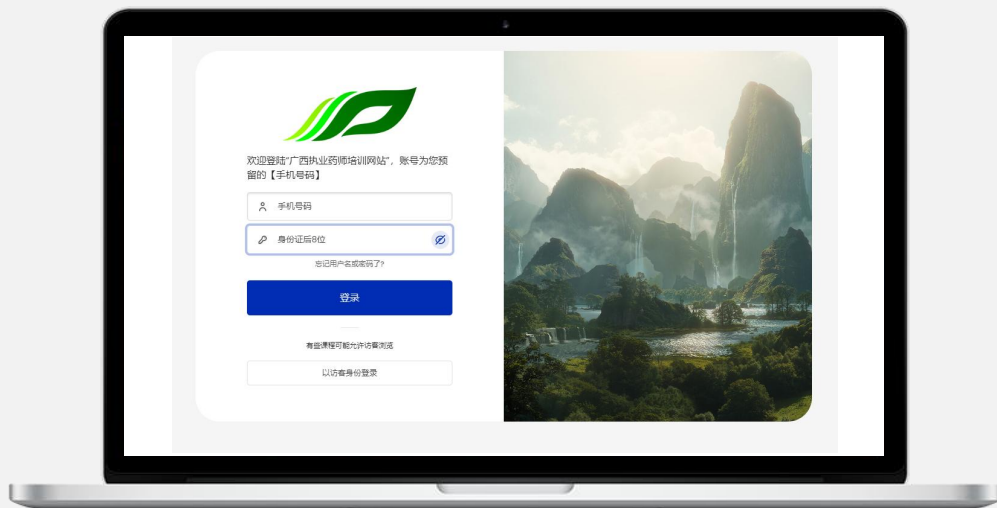
然后点击网站右上角的“登陆按钮”，随后打开登录界面



第二步：登陆

在登录界面的右侧输入本人的账号和密码，然后点击“登录”即可！

账号为学员本人填写报名表时所留手机号，密码为学员本人身份证号后8位。如有字母，需使用小写



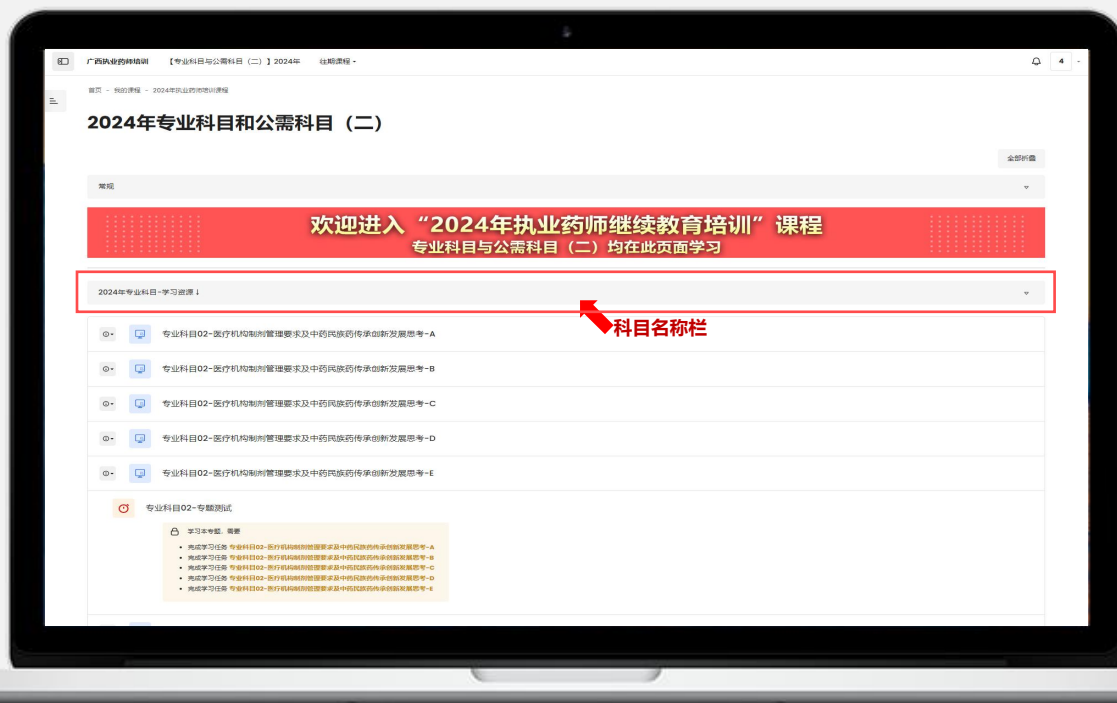
第三步：浏览课程

登录后进入“网站首页”界面，点击左上角“专业科目与公需科目（二）2024年”的链接。



第四步：进入课程学习

进入课程后的界面如下图，今年的专业科目和公需科目（二）均在一个页面学习：
专业科目共有14个专题，公需科目（二）共有15个专题，分别以列表式呈现在课程界面中！
可点击每个“科目名称栏”隐藏或显示专业科目和公需科目（二）的学习视频列表。



温馨提示

2024年专业科目-学习资源 ↓

- 专业科目02-医疗机构制剂管理要求及中药民族药传承创新发展思考-A
- 专业科目02-专题测试

学习本专题，需要

- 完成学习任务 专业科目02-医疗机构制剂管理要求及中药民族药传承创新发展思考-A
- 完成学习任务 专业科目02-医疗机构制剂管理要求及中药民族药传承创新发展思考-B
- 完成学习任务 专业科目02-医疗机构制剂管理要求及中药民族药传承创新发展思考-C
- 完成学习任务 专业科目02-医疗机构制剂管理要求及中药民族药传承创新发展思考-D
- 完成学习任务 专业科目02-医疗机构制剂管理要求及中药民族药传承创新发展思考-E

科目名称栏（非学习资源）

学习资源链接

专题测试链接

参与专题测试需要的条件

每个专题都有1个专题测试，要参加测试需要先浏览专题视频

第五步：进入资源学习

点击“学习资源”链接后，即可观看视频，待视频观看完毕后表明完成1个资源的学习。

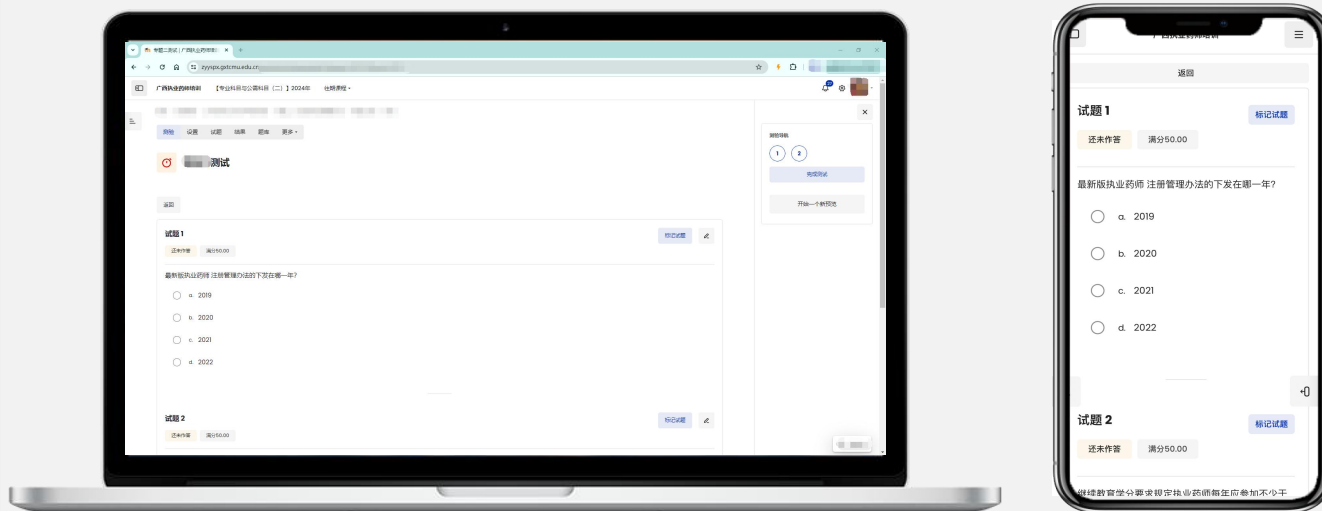
本年度培训课程的学习资源均为“视频”！



第六步：进入专题测试

学习完各专题的资源后，即可点击“专题测试”链接，进入测试界面。

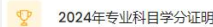
每个专题都有1个专题测试。



第七步：打印“学分证明”

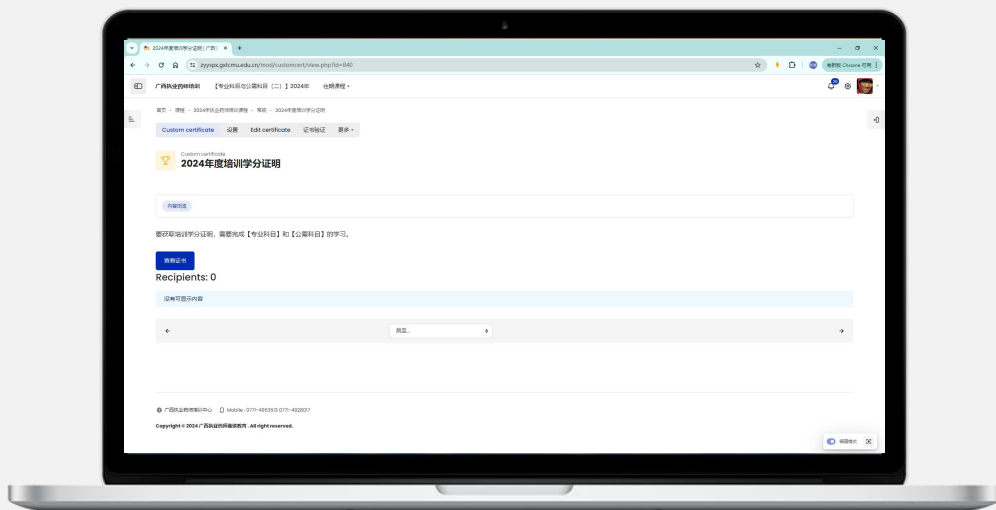
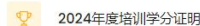
本年度培训共有2份证明：分别是“专业科目学分证明”和“年度学分证明”

1.当您学习完“专业科目”的所有专题资源，也完成所有专题测试，即可看到“2024年专业科目学分证明”的链接，点击该链接即可查看或下载自己的专业科目学分证明。



2.当您学习完“专业科目”和“公需科目（二）”的所有专题资源，也完成所有专题测试，即可看到“2024年培训学分证明”的链接，点击该链接即可查看或下载自己的本年度的学分证明。

“专业科目学分证明”“年度学分证明”为PDF文件，下载后请自行妥善管理！



获得“学分证明”的学习路径：

